



**Nota:**

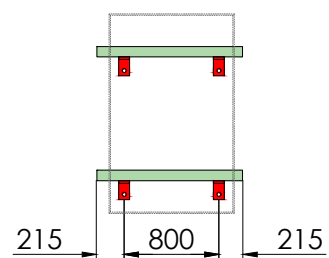


- Comprobar el buen estado de la cubierta y la capacidad portante de la misma
- Comprobar la impermeabilidad de la fijación una vez colocada

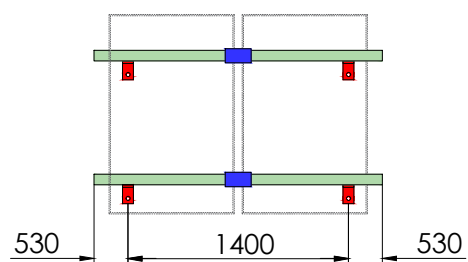
# Soporte coplanar continuo atornillado a correas metálica Vertical. 01.1V

# 01.1V

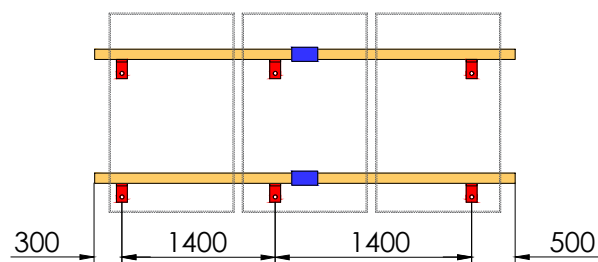
1



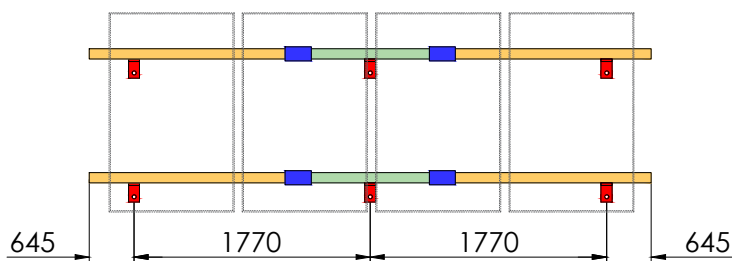
2



3

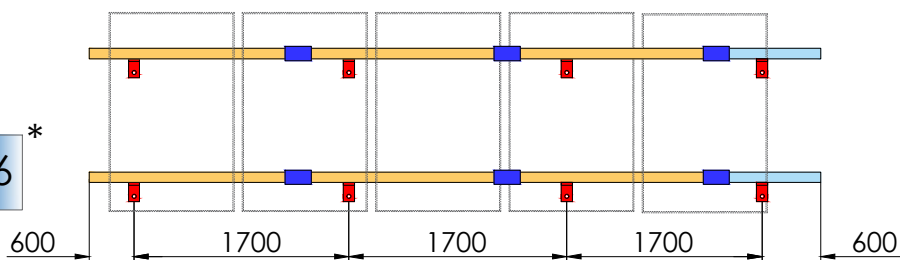


4



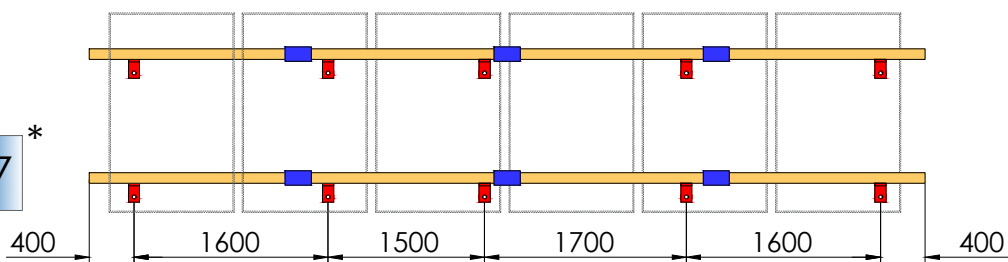
5

6\*



6

7\*



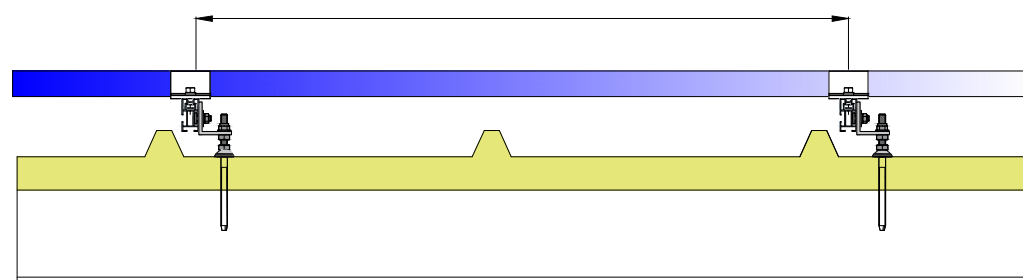
S01.1

**Par de apriete:**

|                             |       |
|-----------------------------|-------|
| Tornillo Presor             | 7 Nm  |
| Tornillo M8 Hexagonal       | 20 Nm |
| Tornillo M10 Hexagonal      | 40 Nm |
| Tornillo M4.2/4.8 Hexagonal | 6 Nm  |



Distancia recomendada según fabricante de módulo fotovoltaico.



Revisar ficha técnica del módulo Tamaño máx. 2279x1150



|        | S01.1 | S10 | S11 | UG1 | G1 - 900 | G1 - 1230 | G1 - 1800 |
|--------|-------|-----|-----|-----|----------|-----------|-----------|
| 01.1V1 | 4     | 4   | -   | -   | -        | 2         | -         |
| 01.1V2 | 4     | 4   | 2   | 2   | -        | 4         | -         |
| 01.1V3 | 6     | 4   | 4   | 2   | -        | -         | 4         |
| 01.1V4 | 6     | 4   | 6   | 4   | -        | 2         | 4         |

**01.1V5** - Válido para 6 módulos de hasta 1000 mm de ancho (El kit incluye presores para el montaje de 6 módulos)

|        |   |   |       |   |   |   |   |
|--------|---|---|-------|---|---|---|---|
| 01.1V5 | 8 | 4 | 8 + 2 | 6 | 2 | - | 6 |
|--------|---|---|-------|---|---|---|---|

**01.1V6** - Válido para 7 módulos de hasta 1000 mm de ancho (El kit incluye presores para el montaje de 7 módulos)

|        |    |   |        |   |   |   |   |
|--------|----|---|--------|---|---|---|---|
| 01.1V6 | 10 | 4 | 10 + 2 | 6 | - | - | 8 |
|--------|----|---|--------|---|---|---|---|

CARACTERÍSTICAS DEL MONTAJE



Marcado ES19/86524